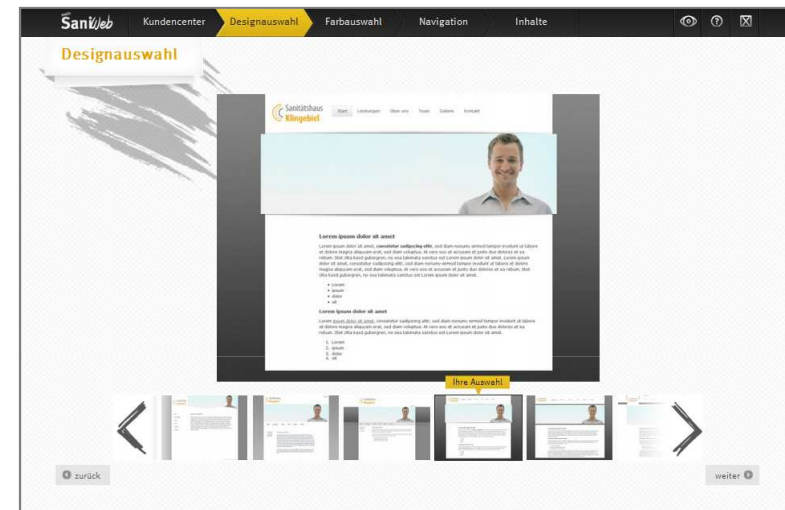






- In nur wenigen Schritten und in kürzester Zeit online
- Keine besondere EDV-Kenntnisse nötig
- Telefonbuch war gestern – Ihre Webseite erscheint in jeder Suchmaschine
- Inhalte jederzeit online gestalten, pflegen und aktualisieren
- Einbindung von Google-Maps, Bildergalerien und vielen weiteren Modulen



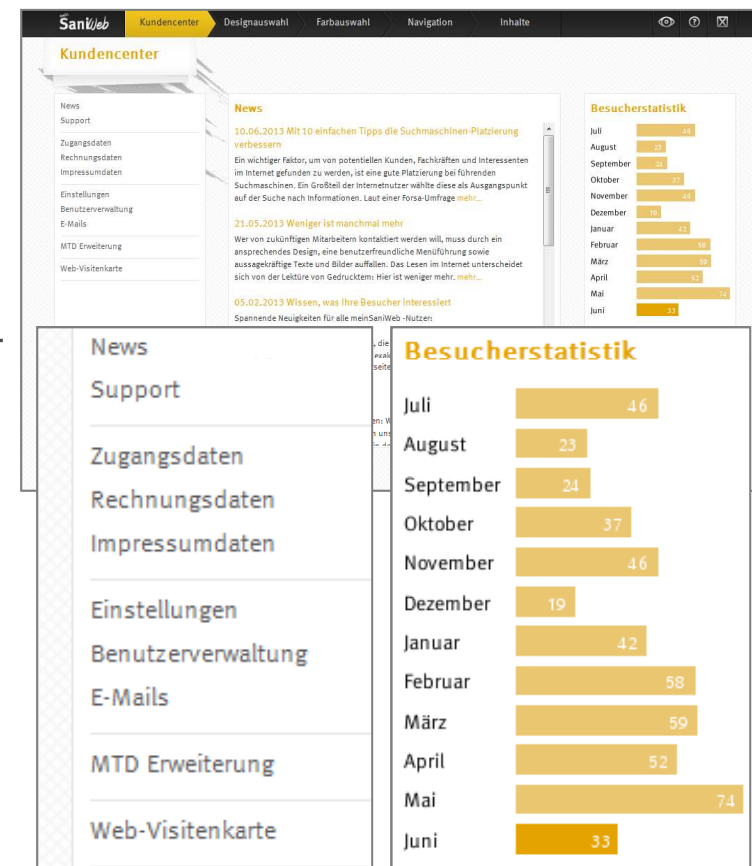
Und so einfach funktioniert's – in nur 5 Schritten

- Sicherer Login auf www.meinSaniWeb.de – via PC, Laptop, Tablet oder Smartphone



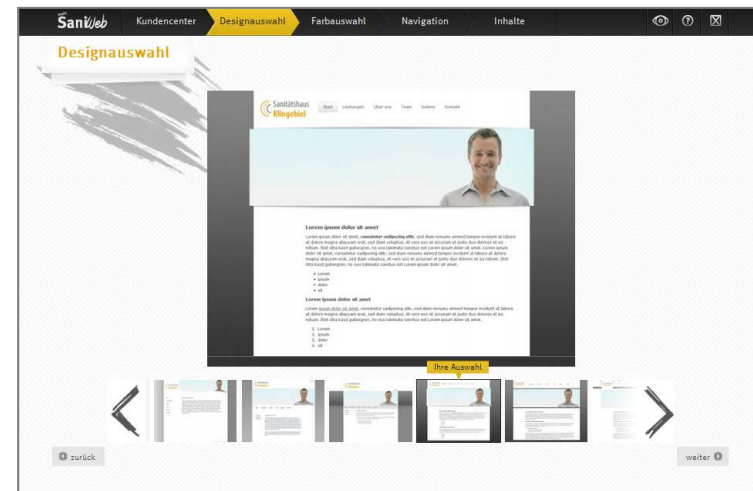
Schritt 1: Ihr persönliches Kundencenter

- Verwaltung Ihrer Kundendaten
- Einrichtung von Mitarbeitern und Zugangsberechtigungen
- Sie erstellen ein rechtssicheres Impressum – einfach mit der integrierten Vorlage
- Mit der Besucherstatistik können Sie den Erfolg Ihrer Website und Marketingmaßnahmen messen
- Über das Kundencenter erstellen Sie ganz einfach Emailpostfächer für sich und Ihre Mitarbeiter – professionell mit Ihrer Wunschdomain, z. B. info@sani-vor-ort.de



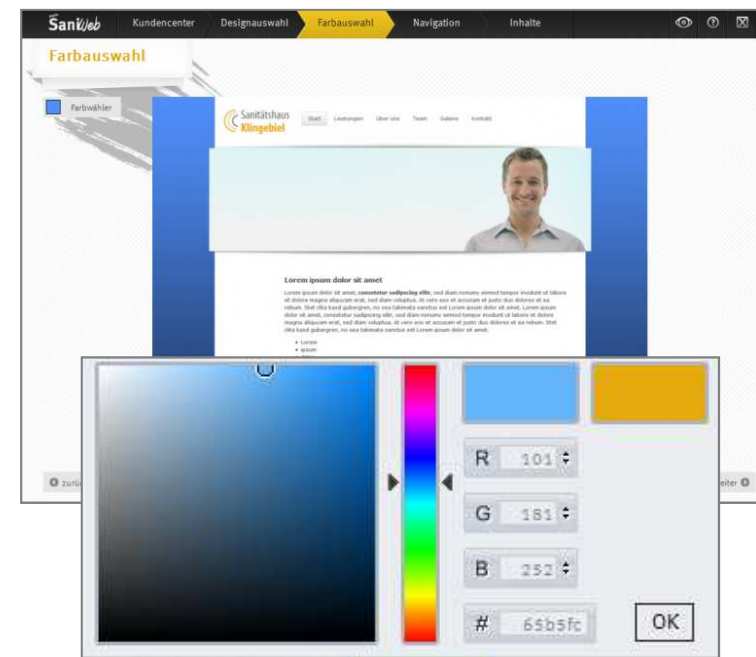
Schritt 2: Die Designauswahl

- **Sie haben die Wahl:**
Finden Sie Ihr Wunschdesign anhand verschiedenster Designvorschläge
- **Wir machen es Ihnen leicht:**
Ihr hinterlegtes Logo wird bereits in den Designvorschlägen angezeigt
- Auf Wunsch können Sie Ihr Design jederzeit ändern




Schritt 3: Die individuelle Farbauswahl

- **Schärfen Sie Ihr Profil:**
Sie bestimmen die Farbe Ihrer Website oder orientieren sich dabei exakt am Design Ihres Unternehmens
- Mit Ihrer individuellen Hausfarbe erreichen Sie eine langfristige Wiedererkennung und somit die Markenbildung



Schritt 4: Die benutzerfreundliche Navigation

- **Was sollen zukünftige Kunden über Sie erfahren?** Mit der intuitiven Navigation werden die wichtigsten Informationen schnell gefunden, z. B. Leistungen, Öffnungszeiten, Kontakt oder Anfahrt
- Eine Unternavigation hilft Ihnen dabei, alle Inhalte übersichtlich zu strukturieren



Schritt 5: Inhalte einfach pflegen

- **Texte sind nicht Ihr Ding?** Deshalb sind bereits professionelle Textvorlagen hinterlegt – Sie müssen Sie nur noch bearbeiten oder ergänzen
- Sie legen die Inhalte fest, egal ob Bildergalerie, Videos, Kontaktformular oder Downloads – zahlreiche Module stehen Ihnen dafür zur Verfügung
- In der Live-Ansicht sehen Sie direkt das Ergebnis – mit nur einem Klick bestimmen Sie, wann die neuen Inhalte online gehen
- Hilfe garantiert und jederzeit: Sollten Sie einmal nicht weiterkommen, hilft Ihnen unser Support schnell weiter



Für echte Profis: Die Suchmaschinen-Optimierung

- **Gesucht, gefunden:** Mit der Experteneinstellung verbessern Sie die Position in den Suchmaschinen
- **Werden Sie zum Experten:** Wertvolle Tipps helfen Ihnen bei der Suchmaschinen-Optimierung

Home

News

Rehacare

Über uns

Philosoph

Unser Te

Partner

Katalog

* Neu *

Rollstuhl

Badhilfen

Projektseite bearbeiten

Seitenname Experteneinstellungen

Seitentitel:
Rehacare

Beschreibung:
geben Sie hier die Beschreibung für die Ergebnisseite in Suchmaschinen ein.
Besuchen Sie uns auf der Rehacare auf der Messe Düsseldorf

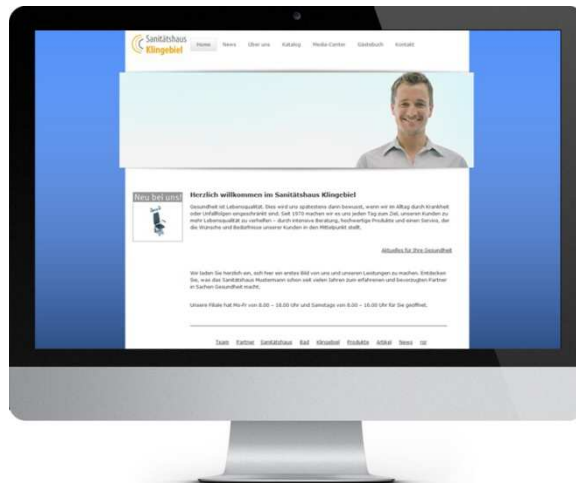
Anweisungen für Suchmaschinen:
indizieren, Links verfolgen (empfohlen)

OK Abbrechen

Kundenbindung durch Kooperation mit dem MTD-Verlag

- **Ihre Website als Informationsmedium:**
Binden und informieren Sie Kunden mit meinSaniWeb und mittels Integration des Kundenmagazins „Wie geht's heute?“ des MTD-Verlags





- Optimiert für alle Endgeräte: PC, Laptop, Tablet, Smartphone
- Einfache und benutzerfreundliche Bedienung
- Suchmaschinen-Optimierung inklusive
- Support – jederzeit erreichbar

... und ein weiterer Service

- Kommunizieren Sie Dienstleistungen und Produkte mit professionellen **Werbemitteln in einheitlichem Design – auch aus meinSaniWeb**
 - Individuelle Internetauftritte
 - Geschäftsausstattung und Werbeflyer
 - Anzeigen und Öffentlichkeitsarbeit
 - Logoentwicklung
 - Fahrzeugbeschriftung

